

ESTADÍSTICA DEL DECIDIM MATARÓ

COMUNITAT DECIDIM DIPUTACIÓ DE BARCELONA

25 de setembre de 2019



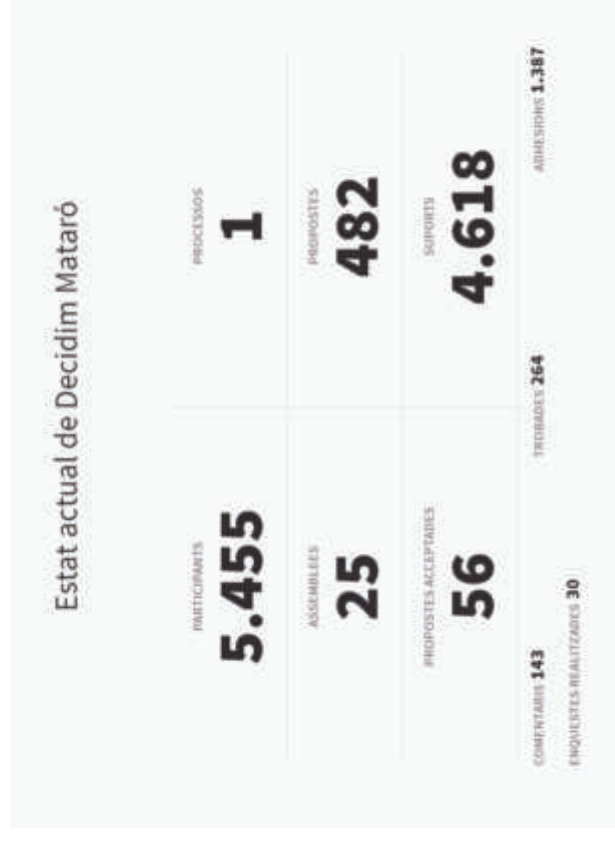
CONTEXT

- Necessitat de repensar el model de participació
- Ampliar el nombre i la diversitat de participants
- Introduir elements tecnològics a la participació ciutadana
- Primera experiència de pressupostos participatius



ÚS DEL DECIDIM MATARÓ

- 4 processos participatius:
 - Pressupostos participatius 2018
 - Pressupostos participatius 2019
 - Protocol de la Festa Major (vigent)
 - Pla de Transformació – Transform@t (privat)
- Mòdul d'òrgans de participació



ESTADÍSTIQUES PER A QUÈ?

- Mesura dels resultats quantitativs dels processos
- Orientar el nou model de participació
- Mesura de l'impacte de les noves tecnologies



LES PRIMERES ESTADÍSTIQUES - PPPP 2018

- Registre manual del vot a propostes finalistes en franges horàries (8.00, 14.00 i 0.00)
- Registre de parades i incidències



LES PRIMERES ESTADÍSTIQUES - PPPP 2018

2018

Vots emesos	1.811
Cens	102.911
Percentatge del cens	1,76
Mitjana de vots diaris	86,2
Propostes per vot	3,5




Ajuntament
de Mataró



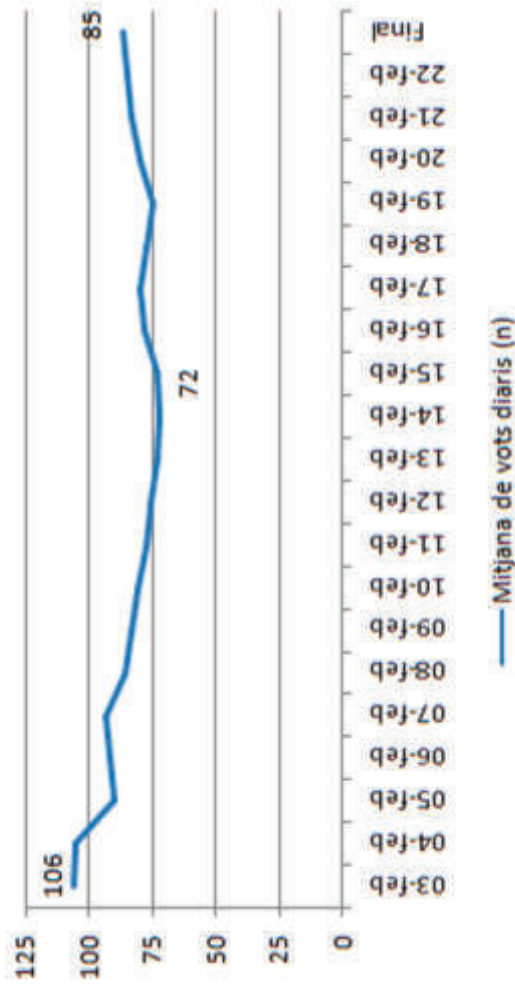
FEM
MATARÓ

LES PRIMERES ESTADÍSTIQUES - PPPP 2018

Evolució diària dels nous votants

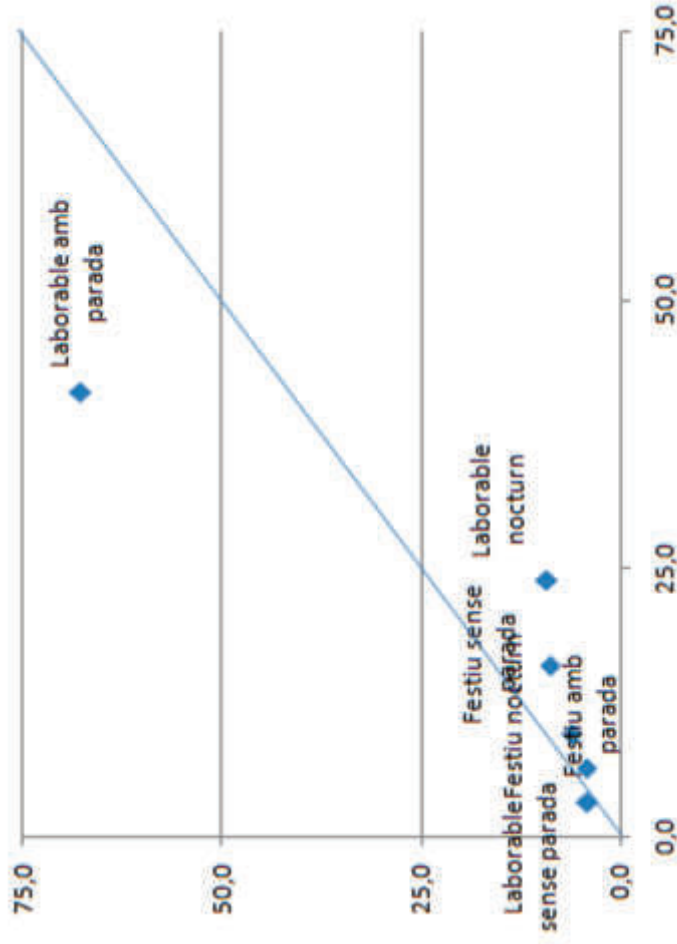
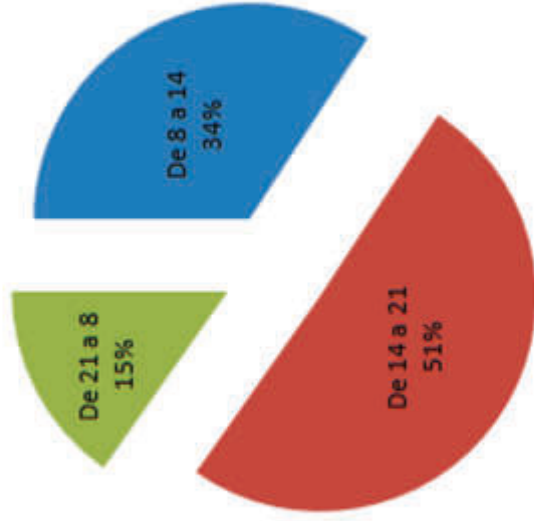


Evolució de la mitjana diària de votants



LES PRIMERES ESTADÍSTIQUES - PPPP 2018

Distribució del vot per trams horaris



LES SEGONES ESTADÍSTIQUES - PPPP 2019

- Registre manual del vot a propostes finalistes en franges horàries (8.00, 14.00 i 0.00)
- Registre de parades i incidències
- Recull de vots i “perfil” de votant a les parades



LES SEGONES ESTADÍSTIQUES - PPPP 2019

	2018	2019	Variació	
			n	%
Vots emesos	1.811	1.712	-99	-5,5
Cens	102.911	105.956	3.045	3,0
Percentatge del cens	1,76	1,61	-0,15	-8,15
Mitjana de vots diaris	86,2	77,8	-8,4	-9,8
Propostes per vot	3,5	5,2	1,6	46,7



Ajuntament
de Mataró



FEM
MATARÓ

LES SEGONES ESTADÍSTIQUES - PPPP 2019

	2018	2019	Variació	
			n	%
Vots emesos	1.811	1.712	-99	-5,5
Cens	102.911	105.956	3.045	3,0
Percentatge del cens	1,76	1,61	-0,15	-8,15
Mitjana de vots diaris	86,2	77,8	-8,4	-9,8
Propostes per vot	3,5	5,2	1,6	46,7
Votants amb dispositius propis		1258		73,5%
Votants en els punts d'informació i suport		454		26,5%
Tant per cent sobre el cens		1712		100%

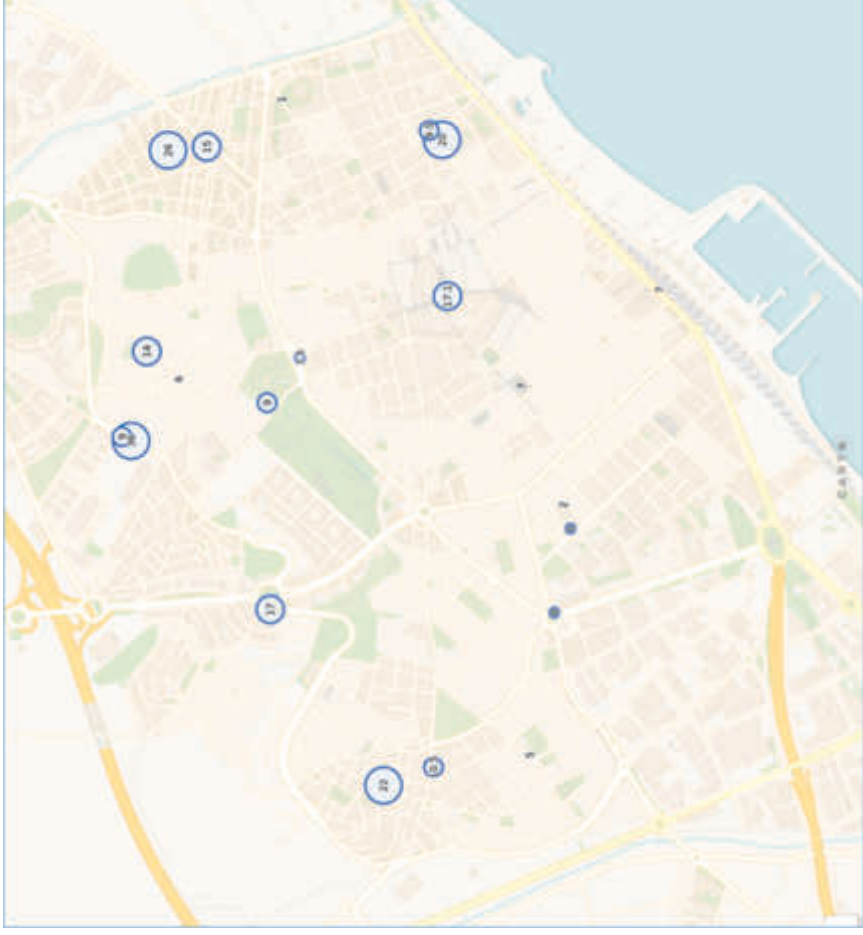


Ajuntament
de Mataró



FEM
MATARÓ

LES SEGONES ESTADÍSTIQUES - PPPP 2019



Ajuntament
de Mataró



FEM
MATARÓ

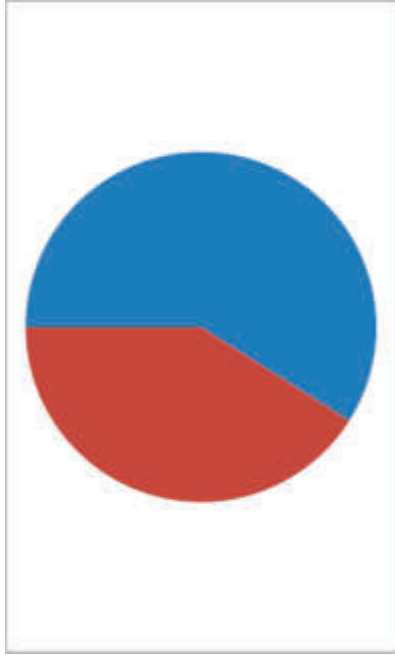
CAP AL PERFIL DEL VOTANT DEL DECIDIM MATARÓ

- Buscar el públic objectiu de la plataforma
- Comparar amb els participants presencials (òrgans de participació)
- Límit: clàusula de confidencialitat contracte social
- Desenvolupament d'un programari per extreure sexe i barri
 - Votant als Pressupostos participatius 2018
 - Votant als Pressupostos participatius 2019
 - Usuari

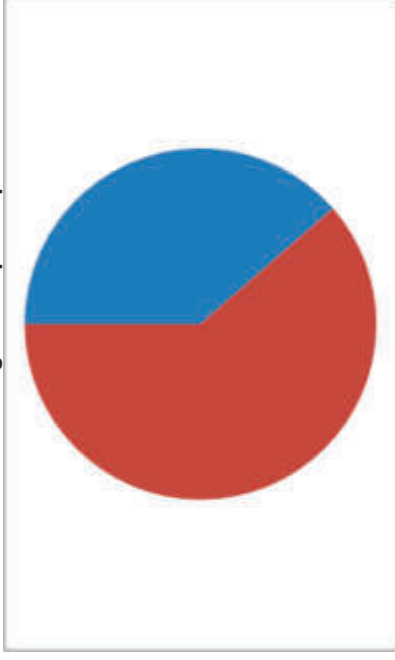


CAP AL PERFIL DEL VOTANT DEL DECIDIM MATARÓ

Usuaris Decidim Mataró

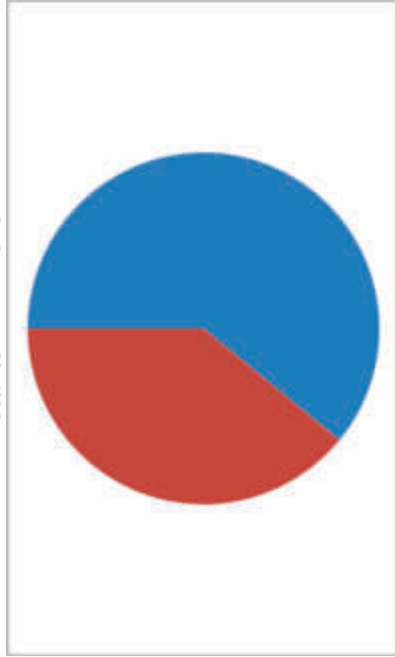


Membres Òrgans de participació

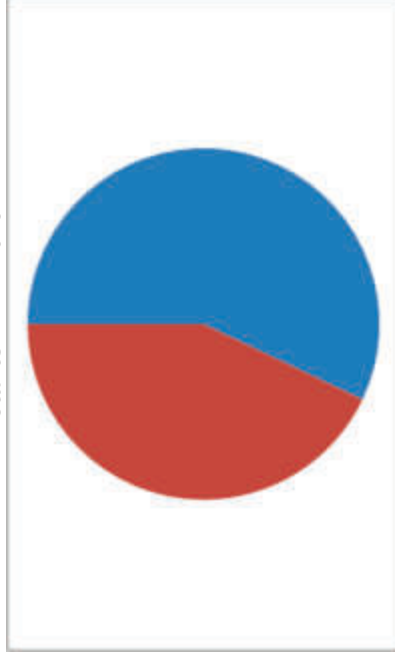


■ Dona ■ Home

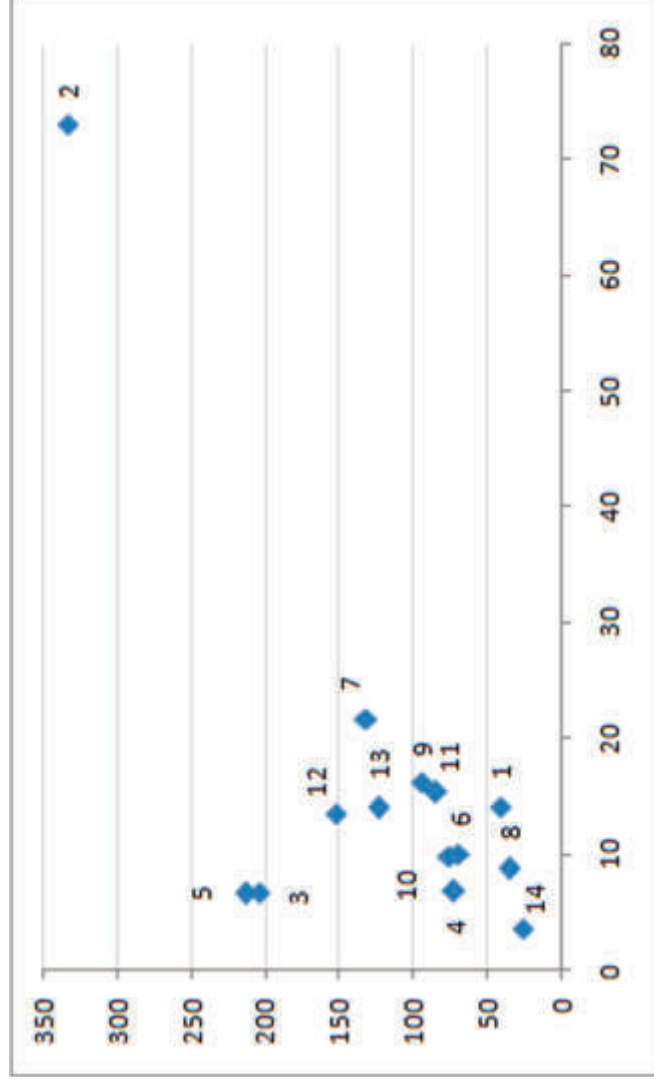
Votants PPPP 2018



Votants PPPP 2019



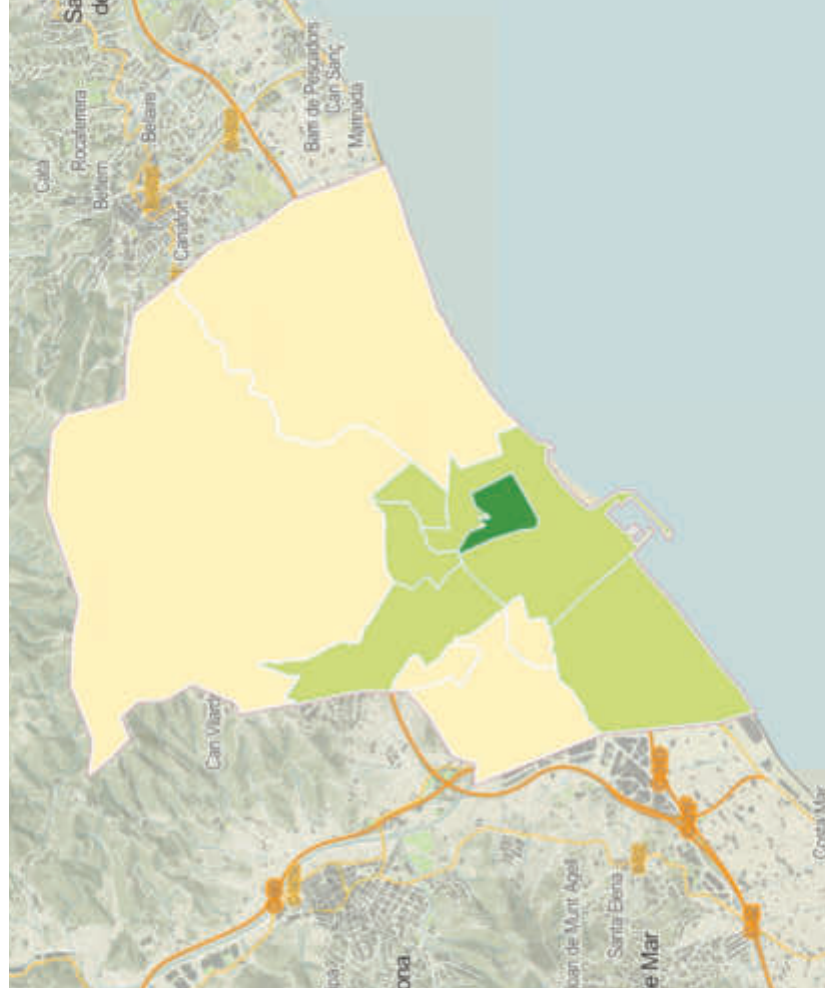
CAP AL PERFIL DEL VOTANT DEL DECIDIM MATARÓ



Codi Barri	Votants	Votants x 1.000 hab
1 Camí de la Serra	42	14,03
2 Centre	334	72,91
3 Cerdanyola	205	6,63
4 Cirera	73	6,88
5 Eixample	214	6,73
6 Palau-Escorxador	70	9,98
7 Havana	132	21,62
8 La Llàntia	36	8,89
9 Molins	95	16,12
10 Peramàs	76	9,68
11 Pla d'en Boet	85	15,46
12 Rocafonda	153	13,49
13 Via Europa	124	14,13
14 Vista Alegre	26	3,49



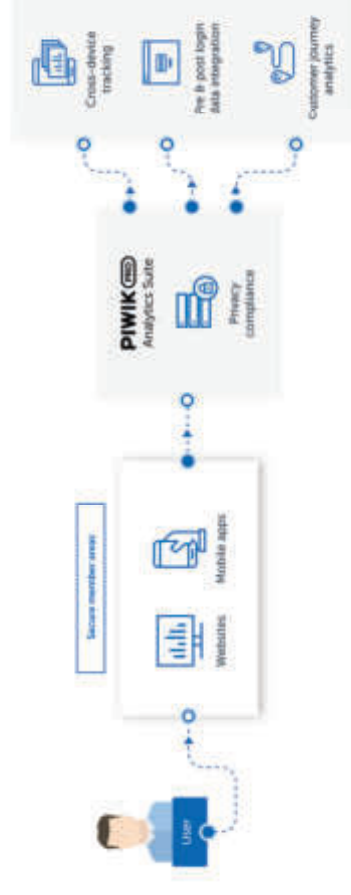
CAP AL PERFIL DEL VOTANT DEL DECIDIM MATARÓ



EINES PER A L'ACTIVACIÓ DE LA COMUNITAT



PIWIK PRO



Ajuntament de Mataró



Sergi Benedicto

sbenedicto@ajmataro.cat

Jordi Tarradellas

jtarradellas@ajmataro.cat

Participació Mataró

participacio@ajmataro.cat

