

Filtratge de participants i estadístiques al Decidim

Perquè necessitem filtrar

Exemples de processos:

- Priorització d'inversions als CMD's
- Procés del Servei de Joventut
- Procés per entitats d'un barri o districte en concret

Quines fases o accions volem filtrar?

Com filtrem?

Validació contra el padró

- Empadronat?
- Empadronat al districte?

Assemblea "privada"

- Participant privades

Validació contra el padró

Edita els permisos

Adherir-se

El padró (Directe)

Donar suport

El padró (Directe)

Districte

Crear

El padró (Directe)

Participants privades

The screenshot shows a web interface for a project table. On the left is a dark sidebar with icons and labels: TAULER DE CONTROL, PROCESSOS, GRUPS DE PROCESSOS, ÒRGANS, INICIATIVES, CONSULTES, PÀGINES, PARTICIPANTS, BUTLLETINS, and CONFIGURACIÓ. The main content area is titled 'TAULA DEL PROJECTE "FUTUR CA N'ANGLADA 2030"'. Below the title is a blue button 'Mostra la pàgina pública'. A list of components follows: Informació, Components (with sub-items: Debats (1), Reunions de la Taula (4), Pàgina, Propostes de les entitats, Seguiment de les propostes (7)), Categories, Adjunts (Carpets, Fitxers), Membres (Usuaris de l'òrgan), **Participants privades** (highlighted in yellow), and Moderacions. The right side of the interface is a form for 'INFORMACIÓ GENERAL' with fields for: Títol * (filled with 'Taula del projecte "Futur Ca n'Anglada 2030"'), Subtítol * (filled with 'Millorem el barri de Ca n'Anglada'), Nom curt d'URL * (filled with 'taula-pla-treball-ca2030'), Hashtag, and Descripció breu *. A rich text editor toolbar is visible below the description field.

Problemes que ens hem trobat

No es poden filtrar entitats sectorials / territorials a processos visibles

Dificultat conceptual de crear un grup / entitat

Minimització d'exposició de dades (Preservar privacitat i anonimat de les accions)

Què voldríem fer?

Filtres acumulatius (en cascada)

Poder tenir una llista personalitzada de participants per procés (persones o entitats)

Recopilació d'estadístiques

Mètode natiu de la plataforma:

- Estadístiques de la plataforma (evolució d'usuaris i activitat)

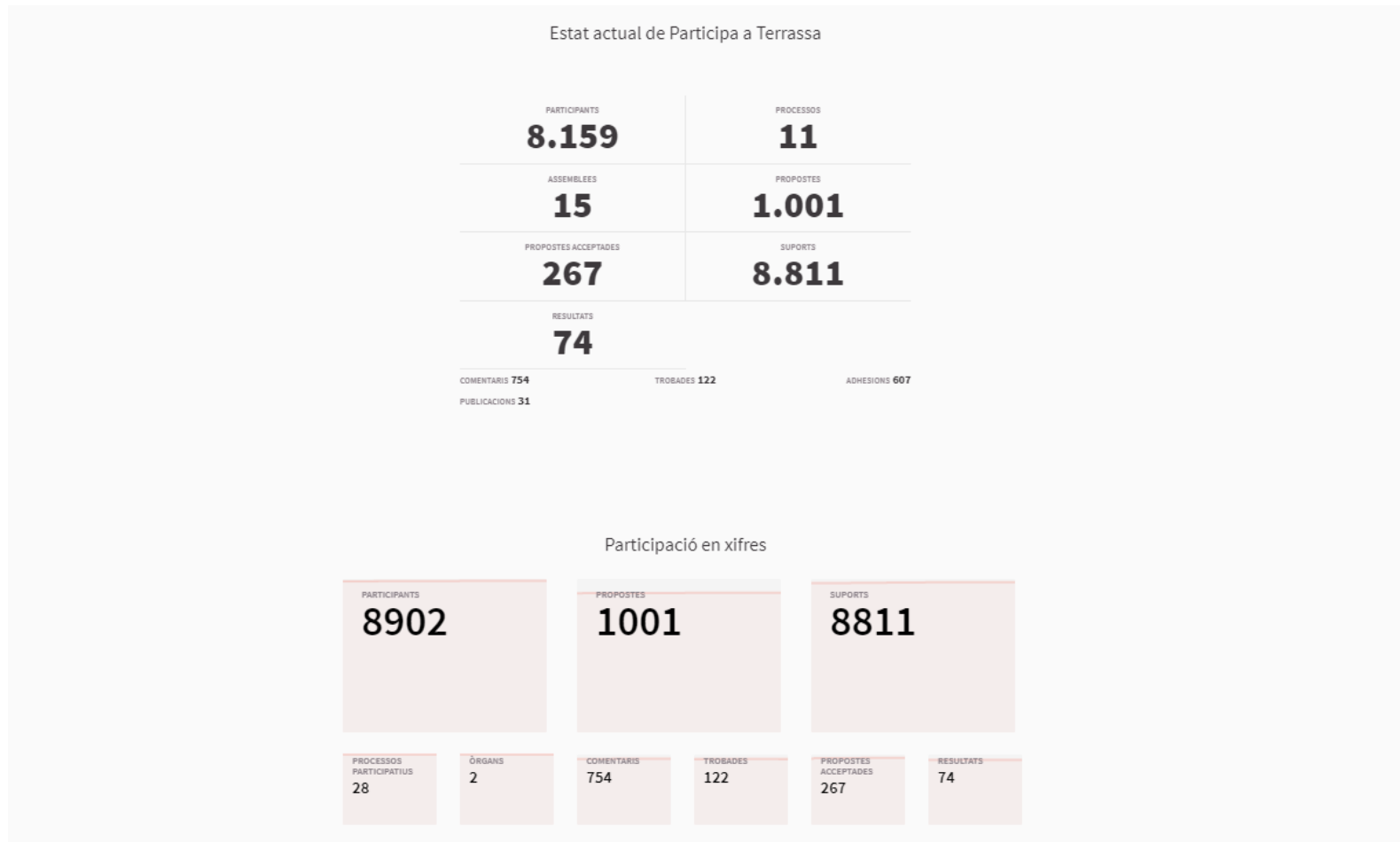
Eines d'analítica:

- Matomo (orientat a estudiar el comportament)
- Google Analytics (molta informació)

Dades extretes de les validacions contra el padró

- Cal parlar amb l'empresa que gestiona la plataforma i resetejar autoritzacions

Estadístiques de la plataforma



Matomo (Piwik)



Matomo (Piwik)


Pros:

- Respectuós amb la privacitat dels usuaris

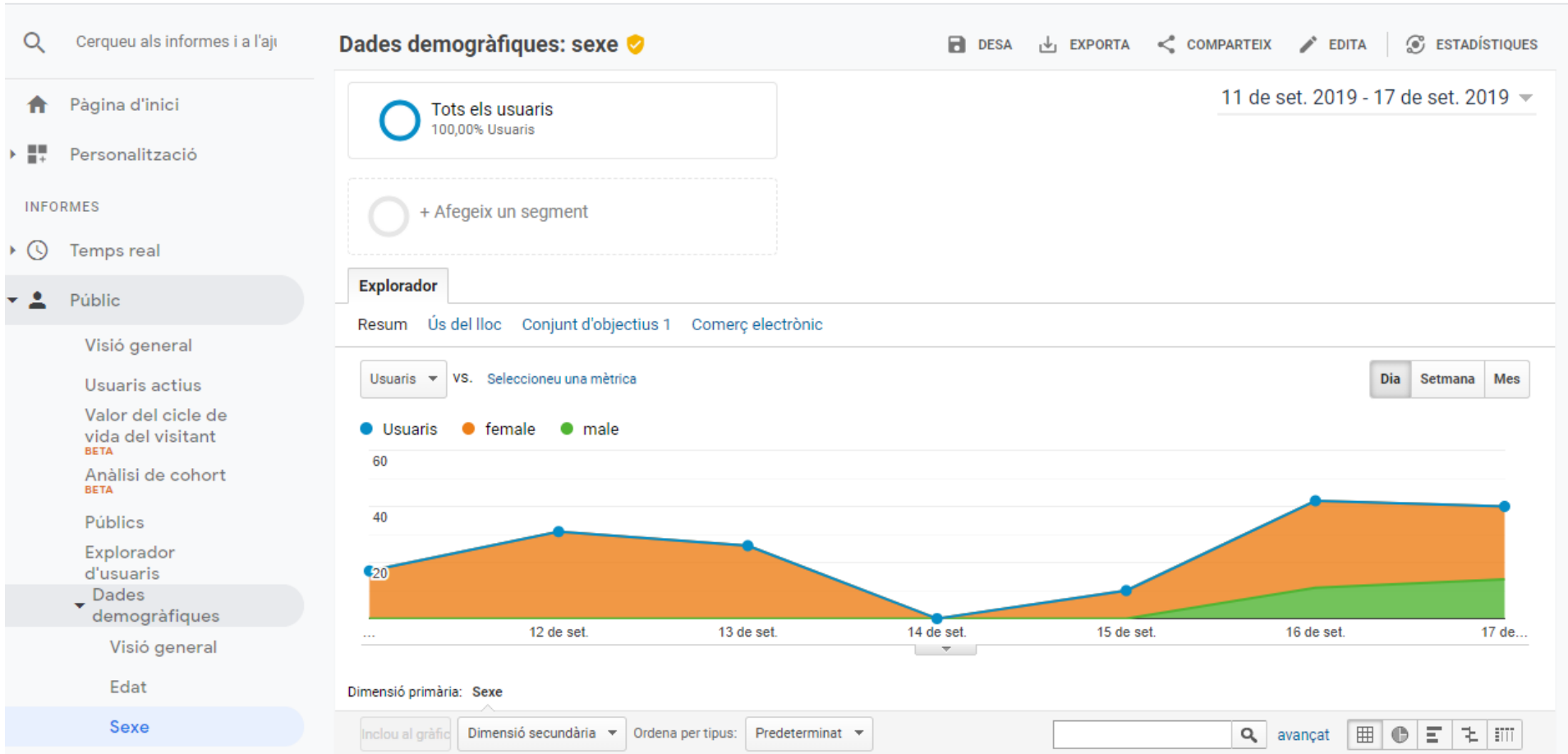
Contres:

- Aporta poca informació estadística sobre usuaris

Google Analytics



Tots els comptes > Portal Entitats Terrassa
Totes les dades de llocs web ▾



Google Analytics

Pros:

- Aporta molta informació sobre els usuaris

Contres:

- Conflicte ètic - cessió de dades dels usuaris a Google

Dades extretes de les validacions contra el padró

Pros:

- Ofereix dades reals de l'ús de la plataforma

Contres:

- Només serveix en processos on els usuaris s'han de validar amb el padró
- S'han de resetejar les validacions

Filtratge de participants i estadístiques al Decidim